

A IGREJA DE
JESUS CRISTO
DOS SANTOS
DOS ÚLTIMOS DIAS

INTRANET LOGIN

1628178|

Entrar

 [Esqueceu sua senha?](#)

Ao clicar no botão **Entrar**, concordo com os [Termos de uso](#)
(Atualizados 2018-09-01) e confirmo ter lido a [Notificação de](#)
[Privacidade](#) (Atualizada 2018-09-01).

© 2019 Intellectual Reserve, Inc. Todos os direitos reservados.

Tutorial para conceder acesso ao Módulo de “Missionários Retornados” na Intranet Líderes

Departamento de Autossuficiência Brasil

© 2019 by Intellectual Reserve, Inc. All Rights Reserved.

A IGREJA DE
JESUS CRISTO
DOS SANTOS
DOS ÚLTIMOS DIAS

INTRANET LOGIN

1628178|

••••••••

Entrar

🔒 Esqueceu sua senha?

Ao clicar no botão **Entrar**, concordo com os [Termos de uso](#)
(Atualizados 2018-09-01) e confirmo ter lido a [Notificação de](#)
[Privacidade](#) (Atualizada 2018-09-01).

© 2019 Intellectual Reserve, Inc. Todos os direitos reservados.

Passo 1: Acesse a Intranet Líderes através do site www.sud.org.br/intranet_lider.asp com o usuário e senha da Unidade

A Igreja de Jesus Cristo dos Santos dos Últimos Dias

https://www.sud.org.br/intranet_inicial.asp

67%

ESTACA SAO PAULO BRASIL FERREIRA

Dashboard Missão Sacerdócio Líderes Desempregados Resgate Acampamento Presidente Nelson no Brasil Planejamento

DASHBOARD
Gerado em: 29/10/2019 - 13:41:46

RAPAZES (16 A 25 ANOS) BATISMOS (24 MESES) PROJETO RESGATE MISSIONÁRIOS RETORNADOS

Bem-Vindo - 1628...
Meus dados
Controle de acesso
Log de acesso
Sair

Passo 2: No ícone do lado direito da barra principal superior selecione a opção “Controle de Acesso”




CONTROLE DE ACESSO

Dados gerado em: 29/10/2019 - 14:37:06

CONTROLE DE ACESSO AO SISTEMA

✓ NOVO USUÁRIO



Mostrar 10 registros

Localizar:

Usuário	Nome do Usuário	e-mail	Status	Último Acesso	Sem acesso	Miss Camp	Fut Miss	Miss Ret	Sac.	Líd Des	Resg	Meet Up	Acam	Plan
---------	-----------------	--------	--------	---------------	------------	-----------	----------	----------	------	---------	------	---------	------	------

Passo 3: Clique em “Novo Usuário” no ícone verde para liberar o acesso para novos usuários

CADASTRANDO NOVO USUÁRIO

Dados gerado em: 29/10/2019 - 14:43:03

ATENÇÃO LÍDER utilize o formulário para criar usuários que terão acesso a intranet líderes em sua unidade, o Call-Center da Área não dará suporte de recuperação de senha aos usuários criados neste formulário.


Nome Completo do Usuário

Exemplo: Pedrito Fulano da Silva



Código do Usuário

Exemplo: silvapf



Email do Usuário



MÓDULOS Caro líder informe quais módulos o usuário terá acesso.

Missionários em Campo	Futuros Missionários	Missionários Retornados	Sacerdócio	Líderes Desempregados
Sim ⇅	Não ⇅	Sim ⇅	Não ⇅	Não ⇅
Resgate	MeetUp	Acampamento	Planejamento	
Não ⇅	Não ⇅	Não ⇅	Não ⇅	

Passo 4: Insira o Nome completo do Usuário, o nome da conta sud e Email

CADASTRANDO NOVO USUÁRIO

Dados gerado em: 29/10/2019 - 14:43:03

ATENÇÃO LÍDER utilize o formulário para criar usuários que terão acesso a intranet líderes em sua unidade, o Call-Center da Área não dará suporte de recuperação de senha aos usuários criados neste formulário.

Nome Completo do Usuário

Exemplo: Pedrito Fulano da Silva

Código do Usuário

Exemplo: silvapf

Email do Usuário

MÓDULOS Caro líder informe quais módulos o usuário terá acesso.

Missionários em Campo	Futuros Missionários	Missionários Retornados	Sacerdócio	Líderes Desempregados
<input type="text" value="Não"/>	<input type="text" value="Não"/>	<input type="text" value="Sim"/>	<input type="text" value="Não"/>	<input type="text" value="Não"/>
Resgate	MeetUp	Acampamento	Planejamento	
<input type="text" value="Não"/>	<input type="text" value="Não"/>	<input type="text" value="Não"/>	<input type="text" value="Não"/>	

Passo 5: Selecione a opção "Sim" para o módulo "Missionários Retornados"

CADASTRANDO NOVO USUÁRIO

Dados gerado em: 29/10/2019 - 14:43:03

ATENÇÃO LÍDER utilize o formulário para criar usuários que terão acesso a intranet líderes em sua unidade, o Call-Center da Área não dará suporte de recuperação de senha aos usuários criados neste formulário.

Nome Completo do Usuário

Exemplo: Pedrito Fulano da Silva


Código do Usuário

Exemplo: silvapf

Email do Usuário

MÓDULOS Caro líder informe quais módulos o usuário terá acesso.

Missionários em Campo	Futuros Missionários	Missionários Retornados	Sacerdócio	Líderes Desempregados
Sim ⇅	Não ⇅	Sim ⇅	Não ⇅	Não ⇅
Resgate	Acampamento	Planejamento		
Não ⇅	Não ⇅	Não ⇅		



Passo Opcional: Selecione a opção "Sim" para o módulo "Missionários em Campo"



CONTROLE DE ACESSO

Dados gerado em: 29/10/2019 - 14:31:00

CONTROLE DE ACESSO AO SISTEMA

[NOVO USUÁRIO](#)Mostrar registrosLocalizar:

Usuário	Nome do Usuário	e-mail	Status	Último Acesso	Sem acesso	Miss Camp	Fut Miss	Miss Ret	Sac.	Líd Des	Resg	Meet Up	Acam	Plan
estevanleal	Estevan Leonardo Paredes Leal	estevan_leal@hotmail.com	Ativo	28/10/19	1	Sim	Não	Sim	Não	Não	Não	Não	Não	Não

Mostrando 1 de 3 de 3 registro(s)

[Anterior](#) [1](#) [Próximo](#)[Dias sem acesso](#) [Módulos da Intranet Líderes](#) [Não tem acesso ao módulo](#)

Processo Finalizado: A pessoa receberá um e-mail com informações para acessar os módulos autorizados na Intranet Líderes

